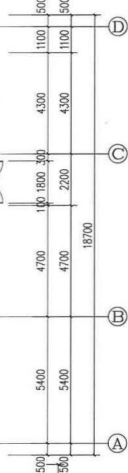
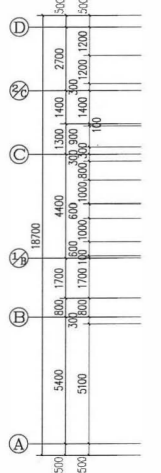
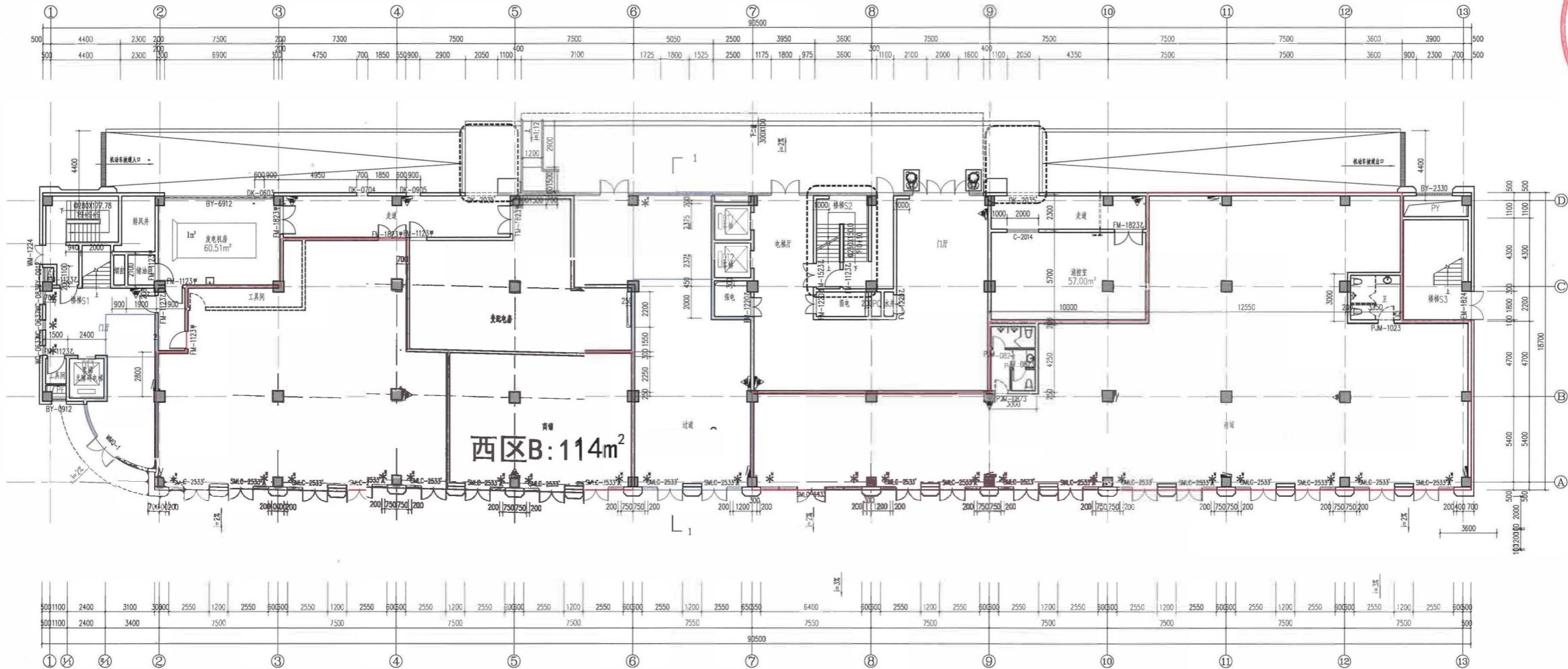




福建省建筑工程研究院
福建省建筑科学研究院
福建省建筑科学研究院
福建省建筑科学研究院



序号	名称	规格	数量	单位	备注
1	红圈实线	100*150	100*150	块	精磨花岗岩, 密灰, 球形, 不防滑
2	红圈虚线	100*150	100*150	块	精磨花岗岩, 密灰, 球形, 不防滑
3	黄圈实线	100*150	100*150	块	精磨花岗岩, 密灰, 球形, 不防滑
4	黄圈虚线	100*150	100*150	块	精磨花岗岩, 密灰, 球形, 不防滑

一层平面图 1:100

平面设计说明:

1. 本工程为新建工程, 所有材料均应符合国家现行标准, 且应具有出厂合格证及检测报告。
2. 本工程为新建工程, 所有材料均应符合国家现行标准, 且应具有出厂合格证及检测报告。
3. 本工程为新建工程, 所有材料均应符合国家现行标准, 且应具有出厂合格证及检测报告。
4. 本工程为新建工程, 所有材料均应符合国家现行标准, 且应具有出厂合格证及检测报告。
5. 本工程为新建工程, 所有材料均应符合国家现行标准, 且应具有出厂合格证及检测报告。
6. 本工程为新建工程, 所有材料均应符合国家现行标准, 且应具有出厂合格证及检测报告。
7. 本工程为新建工程, 所有材料均应符合国家现行标准, 且应具有出厂合格证及检测报告。

图例:

2x12mm+25mm 规格 2x12	排气道, 做法详见16J916-1.9页, A-W-18
100宽虚线墙体为虚线分户墙	天正窗配置点
200宽实线墙体为加气混凝土砌块墙	消防疏散门 (1.0m x 1.0m以上), 门口设门槛石
200宽实线墙体为加气混凝土砌块墙	消防疏散门 (1.0m x 1.0m以上), 门口设门槛石
200宽实线墙体为加气混凝土砌块墙	消防疏散门 (1.0m x 1.0m以上), 门口设门槛石

一层平面图

比例: 1:100

日期: 2022.11